

# ¡Sé una estrella de reciclaje!

## Reciclaje Simplificado

Cuando se trata de reciclar, todos tienen un papel que desempeñar. ¡Vamos hacerlo juntos!



### Sepa qué tirar.

Asegúrate de que tu contenedor de reciclaje solo contenga cartón, papel, latas de metal, botellas de plástico y jarras (#1,2,4 & 5)



### Vacío. Limpio. Seco.

Mantenga los reciclables limpios y sin alimentos y líquidos. Una botella de ketchup con residuos de ketchup puede contaminar un camión entero de reciclables.



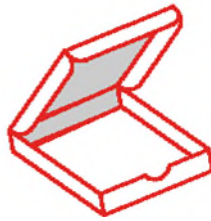
### No lo embolse en una bolsa de plástico.

Las bolsas de plástico se enredan en las máquinas de reciclaje. Tire sus reciclables directamente en su contenedor en vez de ponerlos en una bolsa.

## Estos artículos no son reciclables



Comida




Papel y cartón sucio




Juguetes



Ropa y zapatos



Pañales



Bolsas plástico del supermercado y bolsitas de sándwich

# Be a Recycling Super Star!

## Recycling Simplified

When it comes to recycling, everyone has a part to play. Let's work together to make sure the correct items are in your recycling cart!



**Know what to throw.**  
Make sure your recycling container only contains cardboard; paper; glass bottles & jars (clear, green & brown); metal cans; plastic bottles, jugs & containers (#'s 1,2,4 & 5)



**Empty. Clean. Dry.**  
Keep recyclables free of food and liquid. Rinse containers. Toss that greasy pizza box and other soiled containers in the trash.



**Don't bag it.**  
Plastic bags get tangled in the recycling machines. Dump your recyclables directly into your outdoor bin rather than placing them in a bag.

## Do Not Place These Items In Your Recycling Cart



Food



Dirty paper & cardboard



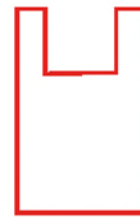
Toys



Clothes & shoes



Diapers



Plastic grocery & sandwich bags